



## ORDINE DEI MEDICI CHIRURGHI E DEGLI ODONTOIATRI DELLA PROVINCIA DI LIVORNO

☎ 0586.897.361 – ☎ 0586.897.627 – C.F.: 80011950492 – Codice Univoco Ufficio: UFMEK3

SEDE: via Michon n°8 – 57126 LIVORNO

e-mail: [info@medicilivorno.it](mailto:info@medicilivorno.it) – e-mail PEC: [segreteria.li@pec.omceo.it](mailto:segreteria.li@pec.omceo.it) – web: <http://www.medicilivorno.it>

Protocollo n° 1050

Livorno, lì 01 agosto 2017

Agli  
Iscritti all'Albo Odontoiatri dell'Ordine  
dei Medici Chirurghi e degli Odontoiatri  
della Provincia di Livorno.

Oggetto: Corso obbligatorio in materia di Radioprotezione in odontoiatria secondo il D.Lgs. 187/2000.

Gentilissima/o Collega,

comuniciamo con piacere che quest'Ordine e la Commissione all'Albo degli Odontoiatri cui tu sei iscritto, ha stipulato un accordo con FORMAS affinché tu possa fruire gratuitamente del corso FAD "Radioprotezione in Odontoiatria ai sensi del D.Lgs. 187/2000" disponibile a questo link: <http://fad2.formas.toscana.it/>.

Ci preme informarti che con Decreto n° 4732 del 17/06/2016 la Regione Toscana ha dichiarato questo corso valido per la formazione in materia di Radioprotezione in odontoiatria secondo il D.Lgs. 187/2000, individuando il FORMAS quale punto di riferimento regionale per la Formazione a Distanza (FAD). Il corso è **obbligatorio per coloro i quali, durante la loro pratica professionale, si avvalgono della radiologia complementare** e prevede un aggiornamento con cadenza quinquennale. Tale corso, se superato positivamente, attribuirà 9 (nove) crediti ECM.

Ringraziamo il Dott. Silvio Bonanni quale coordinatore scientifico del corso, ANDI Toscana che ha contribuito a fornire il materiale didattico ed il Coordinamento Regionale delle Commissioni Odontoiatri (CRO).

**Attenzione:** la preiscrizione al corso è effettuata a cura di quest'Ordine, ma è indispensabile che tu ci abbia comunicato, o tu provveda in tal senso tempestivamente, un proprio indirizzo email (NO posta certificata). Non deve essere l'utente a registrarsi in piattaforma. Coloro che hanno comunicato un indirizzo di posta in condivisione con altri colleghi (esempio: Il dott. Verdi e il dott. Bianchi condividono lo stesso indirizzo: [info@studiobianchiverdi.it](mailto:info@studiobianchiverdi.it)) devono provvedere a comunicarne almeno uno dei due diverso.

Di seguito le istruzioni per l'accesso e la fruizione del corso.

Cordiali saluti

Il Presidente dell'Ordine

Dott. Eliano Martotti

Il Presidente della Commissione Albo Odontoiatri

Dott. Marco Cola

Per poter accedere è necessario digitare le proprie credenziali di accesso nel blocco di "Login" posto sulla destra della schermata della piattaforma.

Username: nome.cognome

Inserire il proprio nome e cognome separati dal punto (es. mario.rossi). In caso di nomi e/o cognomi doppi è necessari inserire il doppio nome e/o cognome (es. Mario Luigi Rossi > marioluigi.rossi)

Password: cambiami

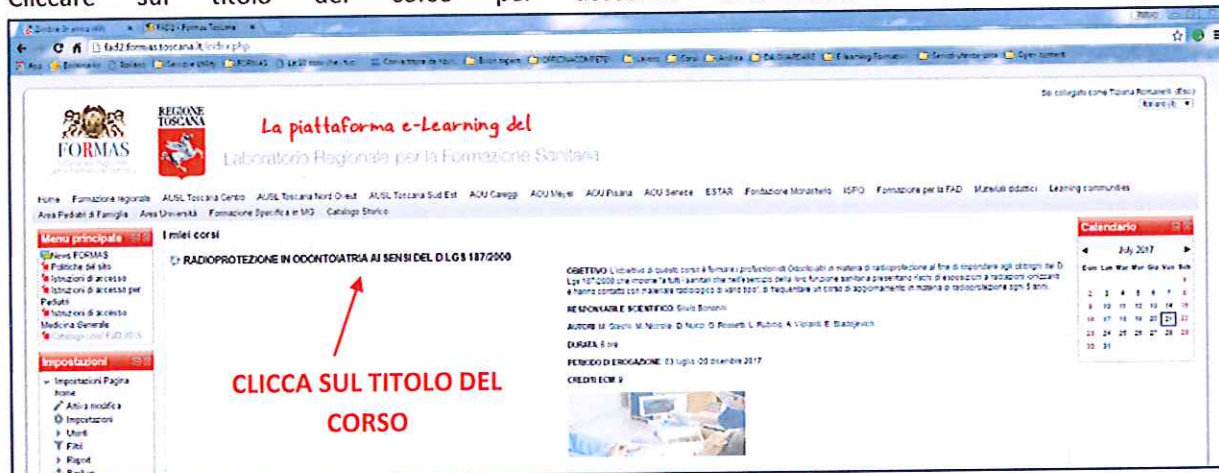
Al primo accesso il sistema chiederà di modificare la password con una nuova password individuata dall'utente (la nuova password deve essere composta da almeno 8 caratteri).

Il sistema chiederà inoltre di approvare la **privacy policy** e dopo aver letto e sottoscritto l'informativa, è possibile accedere al corso.

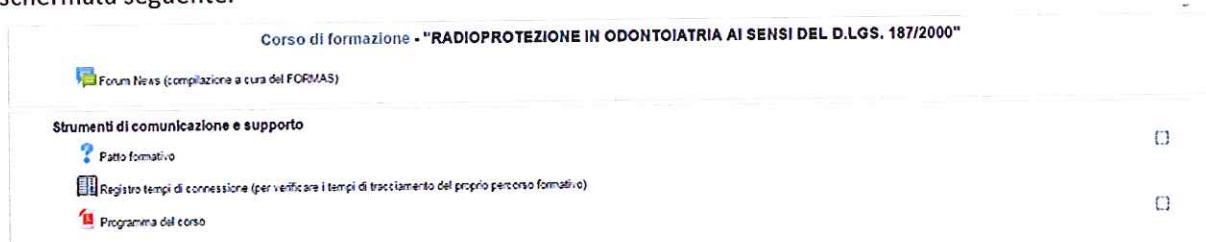
## ACCESSO AL CORSO

Cliccando sul pulsante **Home**, dopo essersi autenticati, sarà visualizzato il titolo del corso e la scheda descrittiva del corso, come nella schermata seguente.

Cliccare sul titolo del corso per accedere all'ambiente virtuale di erogazione.



Si è reindirizzati direttamente all'interno dell'ambiente di erogazione del corso che si mostra come nella schermata seguente.



Dopo essere entrati nel corso, è necessario sottoscrivere il **patto formativo** e aggiornare il proprio profilo utente.

**Patto formativo**

Il presente patto formativo si basa su un'effettiva assunzione di responsabilità da parte di tutti i soggetti coinvolti nell'engagement del presente corso, come presupposto indispensabile per un esito positivo dell'intero processo di apprendimento, ed espone gli impegni reciproci di ciascun partecipante degli organizzatori del corso.

**Il partecipante si impegna a:**

- aggiornare il proprio profilo con particolare attenzione ai campi contrassegnati come obbligatori, verificando l'esattezza dei dati inseriti (email, codice fiscale, Qualifica, Azienda di Appartenenza, Dipartimento/Azienda/Struttura);
- svolgere personalmente le esercitazioni online a test e a non condividere le soluzioni con altri partecipanti;
- partecipare alle attività formative proposte e rispettare i tempi fissati per le attività previste, accettando le regole di partecipazione;
- non diffondere la lista e l'ubicazione al presente corso, facilitando il partecipante la sua attività in modalità autonoma.

**Lo staff del FORMAS si impegna a:**

- mettere a disposizione dei partecipanti i materiali del corso nell'apposita piattaforma per la formazione a distanza;
- fornire un supporto 3 ams e email, disponibile dal lunedì al sabato, con risposta garantita entro 24 ore dall'inizio della richiesta;
- fornire durante l'attività consultiva supporto necessario per una proficua partecipazione alle attività e per la fruizione dei materiali didattici proposti;
- fornire supporto a tutta scadenza per il monitoraggio e il tracciamento delle attività formative;
- rilasciare, a conclusione del corso, un attestato ECM per i professionisti sanitari o un attestato di frequenza per la professione non sanitaria, a tutti i corsisti che sulla base delle regole di partecipazione ne avranno diritto;
- trasmettere all'azienda di appartenenza regionale e al Cogeaps, in caso di corso accreditato dal FORMAS, e quota di credito ECM i risultati del percorso, in modo da consentire l'aggiornamento del dossier formativo di ciascun professionista.

**REGOLE DI PARTECIPAZIONE**

Il partecipante potrà effettuare il test finale solo dopo aver compilato il questionario della qualità percepita. Il rilascio dell'attestato è subordinato al completamento del test finale di apprendimento con un punteggio pari o superiore al 80%.

I tentativi concessi per effettuare il test finale, salvo diversa indicazione, sono 3 (tre). Il test finale prevede la randomizzazione delle domande e impone:

**CLICCA SU SOTTOSCRIVO**

( ) Sottoscrivo  
Salva la mia scelta

Per aggiornare il proprio profilo cliccare in alto a destra sul proprio nome e cognome e successivamente su Modifica nel blocco "Impostazioni" posto sulla parte sinistra della schermata.

Modificare i seguenti dati, necessari per la corretta attribuzione dei crediti ECM:

- Qualifica
- Disciplina
- Azienda di appartenenza

Il campo Qualifica e Disciplina devono essere così compilato:

- Se Medici Chirurghi specializzati in Odontoiatria, la corretta Qualifica è Medico Chirurgo, mentre la Disciplina è Odontoiatria
- Se Odontoiatra (Corso di Laurea in Odontoiatria), la corretta Qualifica è Odontoiatra, mentre il campo Disciplina non deve essere compilato.

Il campo Azienda di appartenenza invece deve essere compilato come segue:

- per il professionista dipendente di Aziende Sanitarie inserirà dal menu a tendina la propria Azienda di Appartenenza;
- per il libero professionista, deve essere inserito dal menu a tendina la voce "Altro" e digitare l'Ordine di appartenenza.

Salvare il profilo aggiornato e tornare al corso.

Dopo aver compilato il profilo e quindi sottoscritto il patto formativo è possibile lanciare il corso FAD.

Corso di formazione • "RADIOPROTEZIONE IN ODONTOIATRIA AI SENSI DEL D.LGS. 187/2000"

Forum News (compilazione a cura del FORMAS)

**Strumenti di comunicazione e supporto**

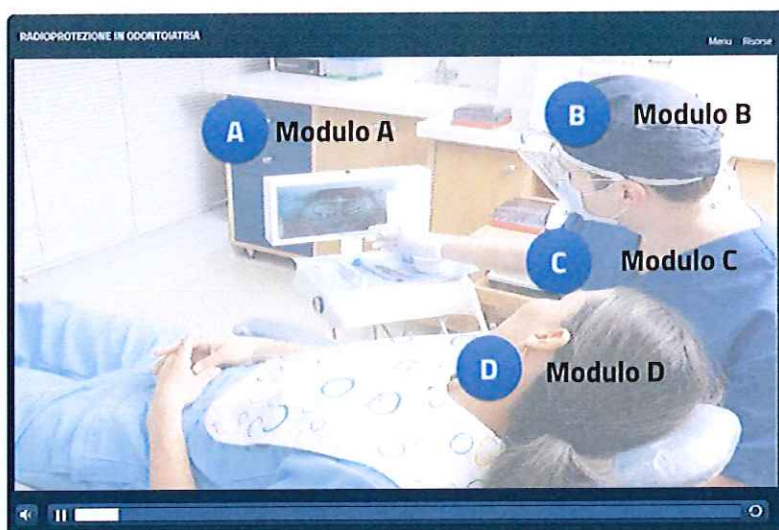
- Patto formativo
- Registro tempi di connessione (per verificare i tempi di tracciamento del proprio percorso formativo)
- Programma del corso

**Materiali didattici**

- Radioprotezione in odontoiatria ai sensi del D.lgs 187/2000

**CLICCA SUL TITOLO DEL CORSO**

Il corso si apre in pop up. Pertanto è necessario sbloccare le pop up per consentire l'apertura del corso. Il corso si compone di 4 moduli, oltre ad una premessa generale, che devono essere fruiti nell'ordine corretto (A-B-C-D).



Quale ausilio per la navigazione, oltre ai pulsanti **Avanti – Indietro** per scorrere le pagine di cui si compone il corso, sono presenti un pulsante **Menu** e un pulsante **Risorse**. Dal **Menu** è possibile verificare le slides già fruite e quelle che restano ancora da fruire, mentre dal pulsante **Risorse** sono disponibili alcuni documenti di approfondimento.

*Ulteriori istruzioni per la fruizione sono contenute all'interno del corso stesso.*

Il corso si intende completato con un livello di fruizione pari a circa 80% dei contenuti visionati.

## QUESTIONARIO DI QUALITÀ PERCEPITA

Dopo aver completato il corso apparirà un segno di spunta al lato del titolo del corso e si aprirà il **Questionario di Qualità percepita**.

<p><b>Materiale didattici</b></p> <p>Descrizione e valutazione (seleziona, senza informazioni). Disponibile dopo il completamento dell'attività. Formato PDF</p> <p><b>Radiazione in odontoiatria ai sensi del D.lgs 157/2000</b> <input checked="" type="checkbox"/></p>
<p><b>Questionario di gradimento</b></p> <p>Descrizione e valutazione (seleziona, senza informazioni). Disponibile dopo il completamento dell'attività. Ai Radiazione in odontoiatria ai sensi del D.lgs 157/2000</p> <p><b>Qualità percepita della qualità percepita</b> <input type="checkbox"/></p> <p>Descrizione e valutazione (seleziona, senza informazioni). Disponibile dopo il completamento dell'attività. Ai Radiazione in odontoiatria ai sensi del D.lgs 157/2000</p>
<p><b>Test ECM</b></p> <p>Descrizione e valutazione (seleziona, senza informazioni). Disponibile dopo il completamento dell'attività. Ai Radiazione in odontoiatria ai sensi del D.lgs 157/2000</p> <p><b>TEST FINALE VALIDO AI FINI ECM</b> <input checked="" type="checkbox"/></p> <p>Descrizione e valutazione (seleziona, senza informazioni). Disponibile dopo il completamento dell'attività. Ai Radiazione in odontoiatria ai sensi del D.lgs 157/2000</p>
<p><b>Attestato</b></p> <p>Descrizione e valutazione (seleziona, senza informazioni)</p> <p>Descrizione e valutazione (seleziona, senza informazioni). Disponibile dopo il completamento dell'attività. Ai Radiazione in odontoiatria ai sensi del D.lgs 157/2000</p> <p>Descrizione e valutazione (seleziona, senza informazioni). Disponibile dopo il completamento dell'attività. Ai Radiazione in odontoiatria ai sensi del D.lgs 157/2000</p> <p><b>Attestato ECM</b> <input checked="" type="checkbox"/></p> <p>Descrizione e valutazione (seleziona, senza informazioni)</p> <p>Descrizione e valutazione (seleziona, senza informazioni). Disponibile dopo il completamento dell'attività. Ai Radiazione in odontoiatria ai sensi del D.lgs 157/2000</p> <p>Descrizione e valutazione (seleziona, senza informazioni). Disponibile dopo il completamento dell'attività. Ai Radiazione in odontoiatria ai sensi del D.lgs 157/2000</p>

Il questionario si compone di 18 domande a risposte chiuse e aperte relativa alla valutazione del corso.

## TEST DI VALUTAZIONE VALIDO AI FINI ECM

In seguito alla compilazione del Questionario, sarà possibile accedere al test ECM valido ai fini dell'acquisizione dei crediti ECM.

Il Test finale si compone di 27 domande a risposta multipla di cui una sola risposta è corretta.

Il test si considera superato con 80% di risposte esatte. Sono disponibili 3 tentativi per superare il test finale.

### **ATTESTATO**

Al superamento del test è possibile scaricare direttamente dalla piattaforma l'Attestato online in formato PDF.

### **SUPPORTO TECNICO**

In caso di difficoltà di accesso è disponibile un servizio di supporto tecnico tramite email al seguente indirizzo: [informazioni.fad@formas.toscana.it](mailto:informazioni.fad@formas.toscana.it)